


Tutoriel

« Comprendre le refus de compensation »

Comment faire ?
Quand le demander ?

Principes généraux

- Les dates vous sont communiquées sur le site de l'UFR (voir ci-dessous) et sur celui de l'Université



Cliquez ici, puis sur Licence

Vous êtes ici : [Accueil UFR Psycho](#) > [Licence](#) > [Licence](#)

La licence

Responsable Pédagogique du pôle licence : Laurent COMBRES
Responsable Administrative du pôle licence :

Jamela TBATOU Tél.05 61 50 4576 fax 05 61 50 4950
jamela.tbatou@univ-tlse2.fr

OUVERTURE SECRETARIAT SCOLARITE DU POLE LICENCE : 8h30 - 12h00 et 13h30 - 16h30

Actualités

► **REFUS DE COMPENSATION** : [quand faut-il le faire, et où déposer la demande ? - quel formulaire ?](#)
[Voir les dates limites de dépôt des demandes de refus de compensation](#) ►

► **MESURES TRANSITOIRES** : [Voir les mesures transitoires concernant le nouvelle offre de formation](#)


Info utiles ici

Principes généraux


- Demander un refus de compensation a pour objectif de refuser :
 - que des notes inférieures à 10/20 soient compensées par des notes supérieures à 10/20 au sein d'un même semestre
 - ou qu'un semestre non validé (moyenne inférieure à 10/20) soit compensé par les points supérieurs à la moyenne obtenus à l'autre semestre
- Une fois votre refus de compensation enregistré, vous serez attendu·e aux épreuves de la session 2
- Une fois les épreuves de la session 2 passées, la meilleure note obtenue entre la session 1 et la session 2 sera automatiquement conservée.
 - Pour une exception, voir configuration 4 (ci-après).

Principes généraux

- Le refus de compensation peut se demander dans 4 cas de figure :
 - **Configuration 1** : vous validez votre année mais obtenez une moyenne inférieure à 10/20 pour l'un des deux semestres (cf. diapositives 6 et 7)
 - **Configuration 2** : vous validez votre année mais vous avez une/des note :s inférieure :s à 10/20 pour un semestre dont la moyenne est supérieure à 10/20 (cf. diapositives 8 et 9)
 - **Configuration 3** : vous validez votre année, obtenez des moyennes supérieures à 10/20 sur vos 2 semestres, mais vous avez une/des note :s inférieure :s à 10/20 (cf. diapositives 10)



Principes généraux



- **Configuration 4** : vous ne souhaitez pas qu'une note inférieure à 10/20 soit compensée d'une quelconque façon, et ce, même après les épreuves de Session 2 (cf. diapositives 11 et 12).
- Ces 4 configurations sont détaillées ci-après en prenant l'exemple d'un·e étudiant·e inscrit·e en Licence 2 de Psychologie
 - Il convient dès lors d'adapter la complétion de votre demande de refus de compensation au niveau de la Licence (1, 2 ou 3) dans lequel vous êtes inscrit·e.

Configuration 1

- Vous validez votre année (par exemple : **11,334 de moyenne générale**) mais obtenez une moyenne inférieure à 10/20 pour l'un des deux semestres (par ex. **Semestre 3 à 8,801**) à l'issue de la Session 1

Inscrit(e) en : ██████████ - PSYCHOLOGIE

Rappel des résultats précédents

Code	Semestre	Année	Coef.	1ère session	2ème session	Résultat
PYA1S1C	SEMESTRE 1	2006		10.41		ADM
PYA1S2C	SEMESTRE 2	2006		10.4		ADM

Semestre 03

Semestre 03		Moyenne(s)		8.801		AJ	
Code	Unité d'enseignement	Année	Coef.	1ère session	2ème session	Résultat	Mention
PYA1U08	UE8 MAJEURE	2006	4	7		AJ	
PY0008	PSYCHOLOGIE DU DEVELOPPEMENT 1 //PY0008	2006		7		AJ	
PYA1U09	UE9 MAJEURE	2006	4	10		ADM	
PY0009	PSYCHOLOGIE COGNITIVE 1 //PY0009	2006		10		ADM	P
PYA1U10	UE10 MAJEURE OU MINEURE	2006	4	6.5		AJ	
PY0010	METHODE RECHERCHE&STATISTIQUES INFERENTIELLES //PY0010	2006		6.5		AJ	
PYA1U11	UE11 LANGUE VIVANTE	2006	3	12.67		ADM	
ESB100L	ESPAGNOL : LANGUE VIVANTE NIVEAU B1 //ESB100L	2006		12.67		ADM	AB

Semestre 04

Semestre 04		Moyenne(s)		13.867		ADM		30 ECTS	
Code	Unité d'enseignement	Année	Coef.	1ère session	2ème session	Résultat	Mention	ECTS	acquis
PYA1U12	UE12 MAJEURE	2006	4	9.25		AJ			
PY0012	PSYCHOLOGIE SOCIALE 1 //PY0012	2006		9.25		AJ			
PYA1U13	UE13 MAJEURE	2006	4	18.5		ADM			
PY0013	PSYCHOLOGIE CLINIQUE ET PSYCHOPATHOLOGIE 1 //PY0013	2006		18.5		ADM	TB	8	
PYA1U14	UE14 MAJEURE OU MINEURE	2006	4	12.5		ADM			
PY0014	PSYCHOPHYSIOLOGIE 1 //PY0014	2006		12.5		ADM	AB	8	
PYA1U15	UE15 LANGUE VIVANTE	2006	3	15.67		ADM			
ESB200L	ESPAGNOL : LANGUE VIVANTE NIVEAU B2 //ESB200L	2006		15.67		ADM	B	6	
Année	PYA11L2	L2 SHS - PSYCHOLOGIE	Moyenne(s)		11.334		ADM		60 ECTS
Accès Etape	PYA1L2	L2 SHS - PSYCHOLOGIE			11.334		ADM		
Diplôme	PYAL	DEUG PSYCHOLOGIE					ADM		120 ECTS

LEGENDE

Vous pouvez demander un refus de compensation pour repasser, lors des épreuves de la Session 2, les UE pour lesquelles vous n'avez pas la moyenne sur le semestre dont la moyenne est < à **10/20**

Configuration 1

- Comment remplir la demande de refus de compensation ?

LICENCE

COMPENSATION SEMESTRIELLE		COMPENSATION INTER-SEMESTRIELLE	
j'ai obtenu un résultat ADM (admis) au(x) semestre(s) ci-dessous mais je souhaite repasser une ou plusieurs UE dont la note est inférieure à 10/20		j'ai obtenu un résultat ADM (admis) à/aux l'année(s) ci-dessous mais je souhaite repasser une ou plusieurs UE dont la note est inférieure à 10/20	
<input type="checkbox"/> semestre 1	<input type="checkbox"/> session 1 <input type="checkbox"/> session 2	<input type="checkbox"/> 1 ^{ère} année	<input type="checkbox"/> session 1 <input type="checkbox"/> session 2
<input type="checkbox"/> semestre 2	<input type="checkbox"/> session 1 <input type="checkbox"/> session 2		
<input checked="" type="checkbox"/> semestre 3	<input checked="" type="checkbox"/> session 1 <input type="checkbox"/> session 2	<input type="checkbox"/> 2 ^{ème} année	<input type="checkbox"/> session 1 <input type="checkbox"/> session 2
<input type="checkbox"/> semestre 4	<input type="checkbox"/> session 1 <input type="checkbox"/> session 2		
<input type="checkbox"/> semestre 5	<input type="checkbox"/> session 1 <input type="checkbox"/> session 2	<input type="checkbox"/> 3 ^{ème} année	<input type="checkbox"/> session 1 <input type="checkbox"/> session 2
<input type="checkbox"/> semestre 6	<input type="checkbox"/> session 1 <input type="checkbox"/> session 2		

Pour cela, vous cochez
« semestre 3 » puis
« session 1 »

Configuration 2

- Vous validez votre année (par ex. **11,334 de moyenne générale**), obtenez une moyenne supérieure à 10/20 sur l'un des 2 semestres (par ex. **semestre 4 à 13,867**), mais vous avez une/des notes inférieures à 10/20 à l'issue de la Session 1.

Inscrit(e) en : ██████████ - PSYCHOLOGIE

Rappel des résultats précédents

Code	Semestre	Année	Coef.	1ère session	2ème session	Résultat
PYA1S1C	SEMESTRE 1	2006		10.41		ADM
PYA1S2C	SEMESTRE 2	2006		10.4		ADM

Semestre 03

Semestre 03		Moyenne(s)		8.801		AJ			
Code	Unité d'enseignement	Année	Coef.	1ère session	2ème session	Résultat	Mention	ECTS acquis	
PYA1U08	UE8 MAJEURE	2006	4	7		AJ			
PY0008	PSYCHOLOGIE DU DEVELOPPEMENT 1 //PY0008	2006		7		AJ			
PYA1U09	UE9 MAJEURE	2006	4	10		ADM			
PY0009	PSYCHOLOGIE COGNITIVE 1 //PY0009	2006		10		ADM	P	8	
PYA1U10	UE10 MAJEURE OU MINEURE	2006	4	6.5		AJ			
PY0010	METHODE RECHERCHE&STATISTIQUES INFERENTIELLES //PY0010	2006		6.5		AJ			
PYA1U11	UE11 LANGUE VIVANTE	2006	3	12.67		ADM			
ESB100L	ESPAGNOL : LANGUE VIVANTE NIVEAU B1 //ESB100L	2006		12.67		ADM	AB	6	

Semestre 04


Semestre 04		Moyenne(s)		13.867		ADM		30 ECTS	
Code	Unité d'enseignement	Année	Coef.	1ère session	2ème session	Résultat	Mention	ECTS acquis	
PYA1U12	UE12 MAJEURE	2006	4	9.25		AJ			
PY0012	PSYCHOLOGIE SOCIALE 1 //PY0012	2006		9.25		AJ			
PYA1U13	UE13 MAJEURE	2006	4	18.5		ADM			
PY0013	PSYCHOLOGIE CLINIQUE ET PSYCHOPATHOLOGIE 1 //PY0013	2006		18.5		ADM	TB	8	
PYA1U14	UE14 MAJEURE OU MINEURE	2006	4	12.5		ADM			
PY0014	PSYCHOPHYSIOLOGIE 1 //PY0014	2006		12.5		ADM	AB	8	
PYA1U15	UE15 LANGUE VIVANTE	2006	3	15.67		ADM			
ESB200L	ESPAGNOL : LANGUE VIVANTE NIVEAU B2 //ESB200L	2006		15.67		ADM	B	6	
Année	PYA11L2	L2 SHS - PSYCHOLOGIE	Moyenne(s)		11.334	ADM		60 ECTS	
Accès Etape	PYA1L2	L2 SHS - PSYCHOLOGIE			11.334	ADM			
Diplôme	PYAL	DEUG PSYCHOLOGIE				ADM		120 ECTS	

LEGENDE

Vous pouvez demander un refus de compensation pour repasser, lors des épreuves de la session 2, les UE pour lesquelles vous n'avez pas la moyenne sur le semestre dont la moyenne est > à **10/20**

Configuration 2

- Comment remplir la demande de refus de compensation ?



LICENCE

COMPENSATION SEMESTRIELLE		COMPENSATION INTER-SEMESTRIELLE	
[j'ai obtenu un résultat ADM (admis) au(x) semestre(s) ci-dessous mais je souhaite repasser une ou plusieurs UE dont la note est inférieure à 10/20]			
<input type="checkbox"/> semestre 1	<input type="checkbox"/> session 1 <input type="checkbox"/> session 2	<input type="checkbox"/> 1 ^{ère} année	<input type="checkbox"/> session 1 <input type="checkbox"/> session 2
<input type="checkbox"/> semestre 2	<input type="checkbox"/> session 1 <input type="checkbox"/> session 2	<input type="checkbox"/> 2 ^{ème} année	<input type="checkbox"/> session 1 <input type="checkbox"/> session 2
<input type="checkbox"/> semestre 3	<input type="checkbox"/> session 1 <input type="checkbox"/> session 2	<input type="checkbox"/> 3 ^{ème} année	<input type="checkbox"/> session 1 <input type="checkbox"/> session 2
<input checked="" type="checkbox"/> semestre 4	<input checked="" type="checkbox"/> session 1 <input type="checkbox"/> session 2		
<input type="checkbox"/> semestre 5	<input type="checkbox"/> session 1 <input type="checkbox"/> session 2		
<input type="checkbox"/> semestre 6	<input type="checkbox"/> session 1 <input type="checkbox"/> session 2		

Pour cela, vous cochez
« semestre 4 » puis
« session 1 »

Configuration 3

- Vous validez votre année, obtenez des moyennes supérieures à 10/20 sur vos 2 semestres, mais vous avez une/des note(s) inférieure(s) à 10/20 à l'issue de la Session 1.

LICENCE

COMPENSATION SEMESTRIELLE		COMPENSATION INTER-SEMESTRIELLE	
J'ai obtenu un résultat ADM (admis) au(x) semestre(s) ci-dessous mais je souhaite repasser une ou plusieurs UE dont la note est inférieure à 10/20		J'ai obtenu un résultat ADM (admis) à/aux l'année(s) ci-dessous mais je souhaite repasser une ou plusieurs UE dont la note est inférieure à 10/20	
<input type="checkbox"/> semestre 1	<input type="checkbox"/> session 1 <input type="checkbox"/> session 2	<input type="checkbox"/> 1 ^{ère} année	<input type="checkbox"/> session 1 <input type="checkbox"/> session 2
<input type="checkbox"/> semestre 2	<input type="checkbox"/> session 1 <input type="checkbox"/> session 2		
<input type="checkbox"/> semestre 3	<input type="checkbox"/> session 1 <input type="checkbox"/> session 2	<input checked="" type="checkbox"/> 2 ^{ème} année	<input checked="" type="checkbox"/> session 1 <input type="checkbox"/> session 2
<input type="checkbox"/> semestre 4	<input type="checkbox"/> session 1 <input type="checkbox"/> session 2		
<input type="checkbox"/> semestre 5	<input type="checkbox"/> session 1 <input type="checkbox"/> session 2	<input type="checkbox"/> 3 ^{ème} année	<input type="checkbox"/> session 1 <input type="checkbox"/> session 2
<input type="checkbox"/> semestre 6	<input type="checkbox"/> session 1 <input type="checkbox"/> session 2		

Vous pouvez demander un refus de compensation pour repasser, lors des épreuves de la Session 2, toutes les UE pour lesquelles vous n'avez pas la moyenne (semestre 1 et 2)

Pour cela, vous cochez « 2^{ème} année » puis « session 1 »

Configuration 4

- Vous ne souhaitez aucunement avoir une note inférieure à 10/20, même après la session 2.

LICENCE


COMPENSATION SEMESTRIELLE		COMPENSATION INTER-SEMESTRIELLE	
J'ai obtenu un résultat ADM (admis) au(x) semestre(s) ci-dessous mais je souhaite repasser une ou plusieurs UE dont la note est inférieure à 10/20.		J'ai obtenu un résultat ADM (admis) à/aux l'année(s) ci-dessous mais je souhaite repasser une ou plusieurs UE dont la note est inférieure à 10/20.	
<input type="checkbox"/> semestre 1	<input type="checkbox"/> session 1 <input type="checkbox"/> session 2	<input type="checkbox"/> 1 ^{ère} année	<input type="checkbox"/> session 1 <input type="checkbox"/> session 2
<input type="checkbox"/> semestre 2	<input type="checkbox"/> session 1 <input type="checkbox"/> session 2	<input checked="" type="checkbox"/> 2 ^{ème} année	<input checked="" type="checkbox"/> session 1 <input checked="" type="checkbox"/> session 2
<input type="checkbox"/> semestre 3	<input type="checkbox"/> session 1 <input type="checkbox"/> session 2	<input type="checkbox"/> 3 ^{ème} année	<input type="checkbox"/> session 1 <input type="checkbox"/> session 2
<input type="checkbox"/> semestre 4	<input type="checkbox"/> session 1 <input type="checkbox"/> session 2		
<input type="checkbox"/> semestre 5	<input type="checkbox"/> session 1 <input type="checkbox"/> session 2		
<input type="checkbox"/> semestre 6	<input type="checkbox"/> session 1 <input type="checkbox"/> session 2		

Vous pouvez demander un refus de compensation afin *qu'aucune note inférieure à 10/20 ne soit compensée par d'autres notes, que ce soit en session 1 ou après la session 2*

Pour cela, vous cochez « 2^{ème} année » puis « session 1 » et « session 2 »

Configuration 4

- *Vous ne souhaitez aucunement avoir une note inférieure à 10/20, même après la session 2*



Choisir cette option équivaut à demander un redoublement. Aucun report de notes pour les UE non validées : la moyenne aux semestres et à l'année se recalculera sur l'année n+1



